

Master
Mention MEEF PRATIQUES ET INGENIERIE DE LA FORMATION
Parcours INGENIERIE DES E-FORMATIONS ET USAGES DES OUTILS
NUMERIQUES

PRESENTATION DES DONNEES D'INSERTION PROFESSIONNELLE A 30 MOIS

Entre décembre 2022 et mai 2023, les diplômés 2020 ont été invités à répondre à une enquête d'insertion professionnelle 30 mois après l'obtention de leur diplôme. A cette occasion, ils ont été interrogés sur leur situation au 1er décembre 2021 (à 18 mois) et au 1er décembre 2022 (à 30 mois).

Profils de parcours après l'obtention du diplôme

Les données sont présentées en distinguant 3 profils de parcours entre l'obtention du diplôme en 2020 et le 1er décembre 2022 :

Entrée dans la vie active directe (VAD)

Cette partie porte sur les diplômés étant entrés directement sur le marché du travail suite à l'obtention de leur diplôme et ne l'ayant pas quitté pendant 30 mois. Leurs situations principales au 1er décembre 2021 (18 mois) et 2022 (30 mois) sont présentées.

Poursuite d'études ou reprise d'études dans l'enseignement supérieur (PRE)

Cette partie porte sur les diplômés se déclarant inscrits dans un établissement du supérieur pour y suivre des études ou y préparer un concours, sur les 3 années universitaires suivant l'obtention du diplôme (2020-2021 à 2022-2023). Seule leur situation principale au 1er décembre 2022 (30 mois) est présentée.

Inactivité dans les 30 mois après l'obtention du diplôme (INA)

Cette partie porte sur les diplômés ayant quitté le marché du travail et n'ayant pas poursuivi d'études dans les 30 mois après l'obtention de leur diplôme. Seule leur situation principale au 1er décembre 2022 (30 mois) est présentée.

Diplômés 2020 - Taux de réponse à l'enquête d'insertion professionnelle

	Effectifs	Fréquence
Répondant	7	100,0%
Non répondant		
Total	7	100,0%


Que deviennent les diplômés après l'obtention de leur diplôme?

Après l'obtention de leur diplôme,

7 diplômé(s) est(sont) entré(s) directement dans la vie active (VAD) et est(sont) présent(s) sur le marché du travail depuis 30 mois.

0 diplômé(s) a(ont) poursuivi ou repris des étude(s) (PRE) dans les 30 mois après l'obtention du diplôme.

0 diplômé(s) a(ont) connu une période d'inactivité (INA), c'est-à-dire est(sont) momentanément sorti(s) du marché du travail dans les 30 mois, sans poursuivre ou reprendre des études.



Diplômés entrés directement dans la vie active (VAD) et sur le marché du travail depuis 30 mois
Situation principale au 1er décembre 2022

	Effectifs
En emploi	7
Total	7

■ Vie active directe
■ Poursuite ou reprise d'études
■ Inactivité

INSERTION DES DIPLOMES – INFORMATIONS A RETENIR

NS = Résultats non significatifs : Effectif < 3 individus

	Diplômés 2020	
VAD Vie active directe : diplômés sur le marché du travail (en emploi ou en recherche d'emploi) pendant 30 mois	Taux d'insertion ⁽¹⁾ à 18 mois	7/7 100%
	Taux d'insertion ⁽¹⁾ à 30 mois	7/7 100%
	Taux d'emploi stable ⁽²⁾ à 30 mois	4/7 57,1%
	Taux d'emploi de niveau ⁽³⁾ cadre ou intermédiaire à 30 mois	7/7 100%
	Taux d'emploi de niveau ⁽³⁾ cadre à 30 mois	5/7 71,4%
	Taux d'emploi en Champagne-Ardenne à 30 mois	3/7 42,9%
	Salaire médian ⁽⁴⁾ à 30 mois	2220€ <small>3 salaires concernés</small>

(1) Taux d'insertion de la population active = nombre de diplômés en emploi / nombre de diplômés actifs (en emploi ou en recherche d'emploi)
 (2) Taux d'emploi stable = nombre de diplômés en emploi stable (CDI, fonctionnaire, indépendants, prof. libérale) / nombre de diplômés en emploi
 (3) Niveau d'emploi attendu : Cadre ou intermédiaire pour un diplômé de Licence professionnelle / Cadre pour un diplômé de Master
 (4) Salaire net mensuel médian en euros (primes, 13^e mois compris) calculé sur les emplois occupés au 1^{er} décembre 2022, à temps plein, en France

Master
Mention MEEF PRATIQUES ET INGENIERIE DE LA FORMATION
Parcours INGENIERIE DES E-FORMATIONS ET USAGES DES OUTILS
NUMERIQUES

Entrée directe dans la vie active (VAD)
Quels emplois 30 mois après l'obtention de ce diplôme?
Situation principale au 1^{er} décembre 2022

VAD-Situation principale (30 mois)



	Effectifs
En emploi	7
Total	7

VAD - Insertion (30 mois)



Taux d'insertion  100,0%
Taux de chômage

Taux d'insertion = nombre de diplômés en emploi / nombre de diplômés en emploi ou en recherche d'emploi
Taux de chômage = nombre de diplômés en recherche d'emploi / nombre de diplômés en emploi ou en recherche d'emploi




VAD-L'emploi à 30 mois est le premier occupé depuis l'obtention du diplôme

Oui  5
Non  2

VAD-Temps de travail (30 mois)

Temps plein  6
Temps partiel choisi  1



VAD-Ancienneté dans l'emploi occupé (30 mois)

<3 mois  2
4-6 mois
7-12 mois
13-18 mois
19-24 mois  1
25-36 mois
>37 mois  4

VAD-Type d'emploi (30 mois)

Emploi stable  4
Emploi instable  3

VAD-Niveau de l'emploi occupé (30 mois)

Cadre  5
Intermédiaire  2
Employé/ouvrier

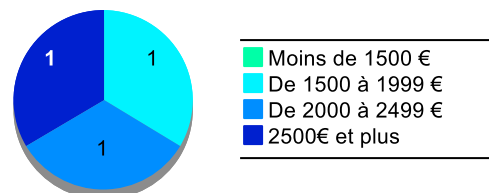
VAD-Salaire médian et moyen (30 mois)

Calculé sur les répondants travaillant en temps plein, en France




	Moyenne	Médiane	Nombre
61. 30 mois-Salaire NET MENSUEL en euros (avec primes et 13^{ème} mois)	2 362	2 220	3

Salaire médian : salaire tel que la moitié des diplômés gagne moins et l'autre moitié gagne plus


VAD-Répartition du salaire NET MENSUEL en euros (30 mois)



VAD-Type d'employeur (30 mois)

Secteur public  1
Secteur privé  1
Secteur associatif  5








VAD-Lieu de l'emploi occupé (30 mois)

Ardennes  1
Aube
Marne  2
Haute-Marne
Ile-de-France
Autres régions françaises  1
Etranger  3

VAD-Secteur d'activité de l'employeur (30 mois)

	Effectifs
Enseignement	4
Administration publique (hors enseignement)	1
Santé humaine et action sociale	1
Total	6

VAD-Expression de la satisfaction par rapport aux points suivants :

Adéquation de l'emploi avec le niveau du diplôme  1 3 3 3
Adéquation de l'emploi avec le domaine de formation  1 1 3 2
Missions à accomplir  1 1 3 2
Niveau de responsabilités  1 5 1 1
Niveau de rémunération  3 1 2 1
Localisation géographique de l'emploi  2 5 1 1
Perspectives de carrières offertes par l'emploi  2 4 4 1



Master
Mention MEEF PRATIQUES ET INGENIERIE DE LA FORMATION
Parcours INGENIERIE DES E-FORMATIONS ET USAGES DES OUTILS
NUMERIQUES

Entrée directe dans la vie active (VAD)
Quels emplois 30 mois après l'obtention de ce diplôme?
Situation principale au 1er décembre 2022

VAD-Intitulés des emplois occupés (30 mois)

	Effectifs
Assistant de formation	1
Assistant juridique	1
Délégué Fédéral	1
Directeur d'école primaire	1
Enseignant de mathématiques et chimie	1
Enseignant en maternelle	1
Professeur des écoles	1
Total	7

VAD - Quels emplois à 18 mois ?

Situation principale au 1er décembre 2021

VAD-Situation principale (18 mois)

	Effectifs
En emploi	7
Total	7

VAD-Insertion (18 mois)

Taux d'insertion  100,0%

Taux de chômage

Taux d'insertion = nombre de diplômés en emploi / nombre de diplômés en emploi ou en recherche d'emploi

Taux de chômage = nombre de diplômés en recherche d'emploi / nombre de diplômés en emploi ou en recherche d'emploi


VAD-Temps de travail (18 mois)



VAD-Type d'emplois (18 mois)



VAD-Niveau de l'emploi occupé (18 mois)



VAD-Salaire moyen et médian (18 mois)

Le nombre de salaire n'est pas suffisant pour présenter des données significatives