

**Master**  
**Mention HISTOIRE, HISTOIRE DE L'ART, GEOPOLITIQUE**  
**Spécialité GEOPOLITIQUE**

**PRESENTATION DES DONNEES D'INSERTION PROFESSIONNELLE A 30 MOIS**

Entre décembre 2019 et mars 2020, les diplômés 2017 ont été invités à répondre à une enquête d'insertion professionnelle 30 mois après l'obtention de leur diplôme. A cette occasion, ils ont été interrogés sur leur situation au 1er décembre 2018 (à 18 mois) et au 1er décembre 2019 (à 30 mois).

**Profils de parcours après l'obtention du diplôme**

Les données sont présentées en distinguant 3 profils de parcours depuis l'obtention du diplôme en 2017 et le 1er décembre 2019 :

**Entrée dans la vie active directe (VAD)**

Cette partie porte sur les diplômés étant entrés directement sur le marché du travail suite à l'obtention de leur diplôme et ne l'ayant pas quitté pendant 30 mois. Leurs situations principales au 1er décembre 2018 (18 mois) et 2019 (30 mois) sont présentées.

**Poursuite d'études ou reprise d'études dans l'enseignement supérieur (PRE)**

Cette partie porte sur les diplômés se déclarant inscrits dans un établissement du supérieur pour y suivre des études ou y préparer un concours, sur les 3 années universitaires suivant l'obtention du diplôme (2017-2018 à 2019-2020). Seule leur situation principale au 1er décembre 2019 (30 mois) est présentée.

**Inactivité dans les 30 mois après l'obtention du diplôme (INA)**

Cette partie porte sur les diplômés ayant quitté le marché du travail et n'ayant pas poursuivi d'études dans les 30 mois après l'obtention de leur diplôme. Seule leur situation principale au 1er décembre 2019 (30 mois) est présentée.

Diplômés 2017 - Taux de réponse à l'enquête d'insertion professionnelle

	Effectifs	Fréquence
Répondant	5	50,0%
Non répondant	5	50,0%
<b>Total</b>	<b>10</b>	<b>100,0%</b>

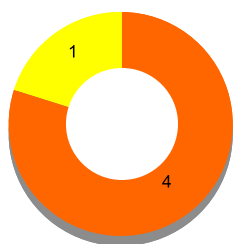
**Que deviennent nos diplômés après l'obtention de leur diplôme?**

Après l'obtention de leur diplôme,

0 diplômé(s) est(sont) entré(s) directement dans la vie active (VAD) et est(sont) présent(s) sur le marché du travail depuis 30 mois.

4 diplômé(s) a(ont) poursuivi ou repris des étude(s) (PRE) dans les 30 mois après l'obtention du diplôme.

1 diplômé(s) a(ont) connu une période d'inactivité (INA), c'est-à-dire est(sont) momentanément sorti(s) du marché du travail dans les 30 mois, sans poursuivre ou reprendre des études.



■ Vie Active Directe  
■ Poursuite ou reprise d'études  
■ Inactivité

**Diplômés ayant poursuivi ou repris des études (PRE) dans les 30 mois**  
Situation principale au 1er décembre 2019

	Effectifs
En emploi	1
En études	2
Inactif	1
<b>Total</b>	<b>4</b>

**INSERTION DES DIPLOMES – INFORMATIONS A RETENIR**

Résultats non significatifs : Effectif < 3 individus

**Diplômés  
2017**

PRE	Taux d'insertion <sup>(1)</sup> à 30 mois	Non significatif
INA	Taux d'insertion <sup>(1)</sup> à 30 mois	

(1) Taux d'insertion de la population active = nombre de diplômés en emploi / nombre de diplômés actifs (en emploi ou en recherche d'emploi)  
 (2) Taux d'emploi stable = nombre de diplômés en emploi stable (CDI, fonctionnaire, indépendants, prof. libérale) / nombre de diplômés en emploi  
 (3) Niveau d'emploi attendu : Cadre ou intermédiaire pour un diplômé de Licence professionnelle / Cadre pour un diplômé de Master  
 (4) Salaire net mensuel médian en euros (primes, 13<sup>e</sup> mois compris) calculé sur les emplois occupés au 1<sup>er</sup> décembre 2019, à temps plein, en France

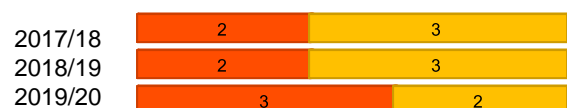
**Master**  
**Mention HISTOIRE, HISTOIRE DE L'ART, GEOPOLITIQUE - Spécialité**  
**GEOPOLITIQUE**

**POURSUITE OU REPRISE D'ETUDES (PRE)**  
**Quelles études après l'obtention de ce diplôme?**

Etudes ou formations suivies dans les 30 mois après l'obtention du diplôme

La poursuite ou reprise d'études concerne tous les diplômés se déclarant inscrits dans un établissement d'enseignement supérieur pour y suivre des études ou y préparer un concours, sur les 3 années universitaires suivant l'obtention du diplôme (de 2017/18 à 2019/20).

Evolution de la poursuite d'études ou reprise d'études dans les 30 mois après l'obtention du diplôme



■ Oui ■ Non

**Type de diplôme en 2017/18**

	Effectifs
Master	1
Doctorat	1
<b>Total</b>	<b>2</b>

**Lieu de la poursuite d'études en 2017/18**

URCA	
Autre Grand Est	
Autre région française	2
Etranger	

**Intitulés des formations suivies en 2017/18**

	Effectifs
Doctorat en Géographie Politique	1
Master Humanitaire et communication	1
<b>Total</b>	<b>2</b>

**Type de diplôme en 2018/19**

	Effectifs
Doctorat	1
Diplôme d'école d'ingé/commerce/spécialisée	1
<b>Total</b>	<b>2</b>

**Lieu de poursuite d'études en 2018/19**

URCA	
Autre Grand Est	
Autre région française	2
Etranger	

**Intitulés des formations suivies en 2018/19**

	Effectifs
Certificat Supérieur Géomatique et Application (CSGA)	1
Doctorat en Géographie Politique	1
<b>Total</b>	<b>2</b>

**Type de diplôme en 2019/20**

	Effectifs
Doctorat	2
Préparation de concours	1
<b>Total</b>	<b>3</b>

**Lieu de poursuite d'études en 2019/20**

URCA	
Autre Grand Est	
Autre région française	2
Etranger	

**Intitulés des formations suivies en 2019/20**

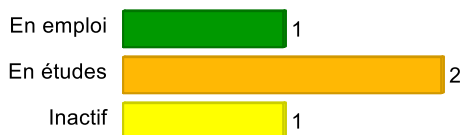
	Effectifs
Doctorat en Géographie Politique	1
Préparation à l'agrégation de géographie	1
<b>Total</b>	<b>2</b>

**Master**  
**Mention HISTOIRE, HISTOIRE DE L'ART, GEOPOLITIQUE**  
**Spécialité GEOPOLITIQUE**

**POURSUITE OU REPRISE D'ETUDES (PRE)**  
**Quels emplois après une poursuite d'études post-diplôme?**

Situation principale au 1er décembre 2019

**PRE-Situation principale (30 mois)**



**PRE-Insertion (30 mois)**

Fréquence	
Taux d'insertion	100,0%
Taux de chômage	
<b>Total</b>	<b>100,0%</b>

**Taux d'insertion** = nombre de diplômés en emploi / nombre de diplômés en emploi ou en recherche d'emploi  
**Taux de chômage** = nombre de diplômés en recherche d'emploi / nombre de diplômés en emploi ou en recherche d'emploi

**PRE-Type d'emploi (30 mois)**



**PRE-Niveau de l'emploi occupé (30 mois)**



**PRE-Intitulés des emplois occupés (30 mois)**

Effectifs	
Chargé d'études FTTH	1
<b>Total</b>	<b>1</b>

**PRE-Type d'employeur (30 mois)**



**INACTIVITE DANS LES 30 MOIS (INA)**

Diplômés ayant momentanément quitté le marché du travail et n'ayant pas poursuivi d'études dans les 30 mois suivant l'obtention du diplôme - Situation principale au 1er décembre 2019

**INA-Situation principale (30 mois)**



**INA-Insertion (30 mois)**


Fréquence	
Taux d'insertion	100,0%
Taux de chômage	
<b>Total</b>	<b>100,0%</b>

**Taux d'insertion** = nombre de diplômés en emploi / nombre de diplômés en emploi ou en recherche d'emploi  
**Taux de chômage** = nombre de diplômés en recherche d'emploi / nombre de diplômés en emploi ou en recherche d'emploi

**INA-Type d'emploi (30 mois)**



**INA-Niveau de l'emploi occupé (30 mois)**



**INA-Intitulés des emplois occupés (30 mois)**

Effectifs	
Professeur d'histoire	1
<b>Total</b>	<b>1</b>

**INA-Type d'employeur (30 mois)**

